

Extrait du Sciences41

<http://sciences41.tice.ac-orleans-tours.fr/php5>

# Des actions en EEDD menées en Loir-et-Cher

- Documents - Des ressources en EEDD -

Date de mise en ligne : jeudi 9 dcembre 2004

## **Description :**

Liste d'actions connues du CRESTE. (titre, descriptif, école)


---

Sciences41

---

Liste d'actions connues du [CRESTE](#). Toute information est la bienvenue.


---

<h2> Une rivière dans la ville  </h2>

### CM2 - école du Bourgeau à Romorantin-Lanthenay

Les élèves du CM2 de cette école classée en ZEP, se sont intéressés à la rivière qui traverse la ville et passe près de leur école. Ils ont construit la carte géographique de la rivière, ont écrit un mini-roman basé sur la rivière "la disparition", enquêté sur la vie dans la rivière et autour d'elle, ont cherché et trouvé un itinéraire pédestre le long de cette rivière. Ils ont terminé leurs travaux en réalisant un guide de "sentier-nature" éditée par une association locale de protection de la nature (Sologne Nature Environnement = SNE) disponible au syndicat d'initiatives de la ville.


---

<h2> Un jardin comme jamais regardé  </h2>

### CM2 - école publique du quartier Saint-Marc à Romorantin-Lanthenay

Les élèves de CM2 de l'école classée en ZEP dans un quartier classé en zone sensible ont visité, exploré et étudié d'un point de vue systémique le jardin public proche de leur école. Ils ont réalisé une exposition constituée d'une trentaine de panneaux. Ils étaient très fiers de leur inauguration en présence du premier adjoint au maire de la ville.


---

<h2> Construire un jardin avec un sentier nature  </h2>

### école de Cellettes

Tous les élèves de l'école sont au travail pour réaliser un jardin sur un terrain de 300 m<sup>2</sup>. Cet espace pourra être visité en suivant un sentier nature à la découverte de leurs plantations et de leurs aménagements.


---

<h2> Les arbres de notre forêt  </h2>

### Segpa du collège de Lamotte-Beuvron

Les élèves de cette SEGPA ont découvert les variétés d'essences d'arbres, en ont fait un inventaire et ont réalisé un CDrom afin d'offrir à tous la documentation qu'ils avaient réalisée.


---

<h2> Trier les déchets et recycler  </h2>

### CM1-CM2 - école de Meusnes

Les élèves s'intéressent au tri des déchets : le tri sélectif vient d'être activé dans la commune. Ils ont décidé de recycler eux-mêmes du papier pour réaliser des tableaux en expression artistique.


---

<h2> Trier les déchets  </h2>

### Classes du cycle 2 participant aux P'tites Randos" organisées par l'[USEP de Loir-et-Cher](#)

Chaque classe s'était engagé à produire un panneau sur le thème du tri des déchets : comment trier ? que deviennent les déchets ? Pourquoi trier ? que faire avec les déchets ? Les panneaux ont été exposés en de nombreux lieux. Certains sont en consultation au CRESTE - CDDP - rue des Ecoles - 41000 BLOIS.

---

<h2> Elever des phasmes  </h2>

### CE1 école Louise de Savoie à Romorantin

Les élèves ont trouvé des phasmes mais ils sont morts par méconnaissance de leur mode de vie. Après quelques recherches, les élèves se lancent dans l'élevage avec les conseils à distance d'une passionnée de phasmes.

---

Post-scriptum : Pour proposer une activité en EEDD (réalisée ou en cours), contacter le [CRESTE](#).